



京都テルサ保育園

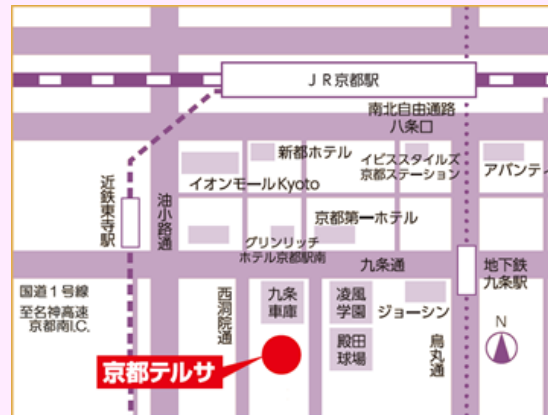
企業主導型保育園

国が待機児童解消を目的として助成する
平成 28 年度スタートの認可外保育園[※]

事業実施者あるいは事業実施者と共同利用契約している事業者[※]に雇用されている保護者のお子様が入園できます（従業員枠）

また、空き定員がある場合定員の 50%以内に限り、一般事業者[※]に雇用されている保護者のお子様が入園できます（地域枠）

※保育士配置基準や施設の設置基準は、認可保育園と同水準です。



- 場 所 京都テルサ東館 1 階
- 対 象 0 歳児、1 歳児、2 歳児
- 定 員 19 名
- 開園時間 平日・土曜日 8:00～19:00
- 休園日 日祝日・年末年始（12/29～1/3）

京都市南区東九条下殿田町 70 京都テルサ東館 1F


<お問い合わせ>

一般財団法人 京都府民総合交流事業団
京都府男女共同参画センターらら京都
保育園担当

TEL 075-692-3433 FAX 075-692-3436
E-mail : info@kyoto-womensc.jp



京都テルサ保育園あれこれ？



「京都テルサ保育園」って どんな保育園？

内閣府が平成28年にスタートした“企業主導型保育園”という種別で厚生年金保険料のうち、事業者が負担している「子ども・子育て拠出金」を基金としている認可外保育園です。

「認可外保育園」って 保育料高いんでしょう？

例えば、『京都市』の認可保育園は、京都市が助成していますが、「京都テルサ保育園」のような企業主導型保育園は、内閣府が助成しているので保育料は、認可保育園と同等（監査も受けています）とされています。
京都市の保育料は住民税の額によって決定されますが、企業主導型保育園は所得に関わらず一律料金です。

(平成2年度例
0歳児¥37,100 1・2歳児¥37,000)



誰でも利用できるの？

「共同利用契約」している事業所に勤務している社員の方が優先となりますが、勤務先が「子ども・子育て拠出金」(厚生年金保険)を負担されていれば、利用できます。ご利用には、全ての保護者の方の就労証明書あるいは保育認定証を提出いただきます。

「京都テルサ保育園」って どこにあるの？

北は京都駅(JR)、西は東寺駅(近鉄)、東は九条駅(地下鉄)、京都市バスだと真北に九条車庫前といったアクセス便利な「京都テルサ」(東館1F)にあります。送迎のために自家用車を利用の方も30分以内なら地下駐車場無料！駐輪場もあるのでとっても便利!!



園庭は無いのですよね？

京都テルサの中にある保育園なので園庭はありませんが、お天気が良ければ「東寺」や「梅小路公園」までお散歩します。




入園しやすい時期って あるの？

認可保育園だと11~12月頃に申込をして4月入園の決定が3月初~中旬頃になりますが、「京都テルサ保育園」だと空きさえあればいつでも入園できます。年度の前半は、ほとんど入園できますよ！

お弁当は持参ですか？

完全給食なので、お弁当は不要です。アレルギーのあるお子様も除去食で対応いたしますので、ご相談ください。



お昼寝ふとんのリースは ありますか？

お昼寝ふとんは、保育園で用意します。持参もリースも不要です。通勤・通園の際の持ち物は少ない方がいいですよ。

使用済みのオムツは、 やっぱり持ち帰りですか？



一時預かり保育や多くの保育園では、使用済みの紙おむつは自宅での処分をしてくださいと言われますが、京都テルサ保育園では保育園で処分します。

お問合せは、 お気軽に！